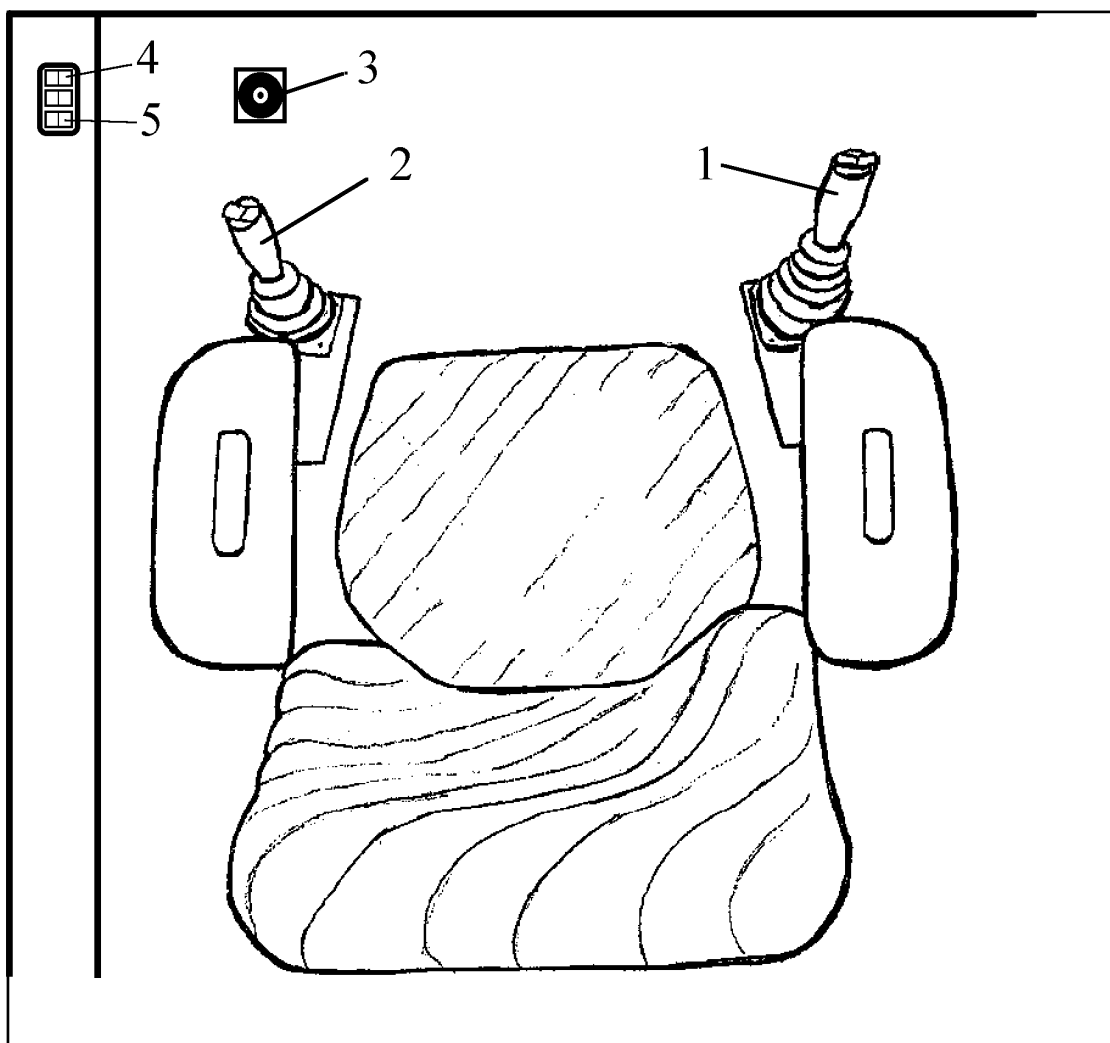


TERRI ATD med 2-spaksystem

Tillägg till instruktionsboken.

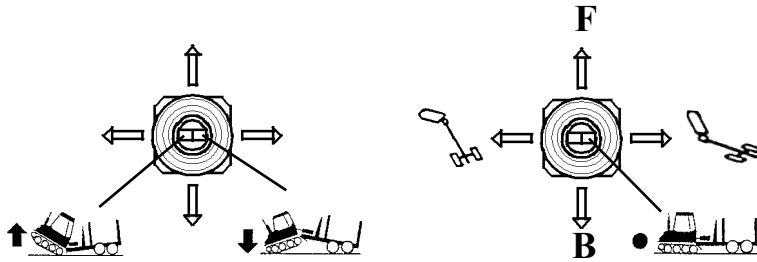
Förarstolen vänd mot griplastaren.



1. Höger manöverspak
2. Vänster manöverspak
3. Fotpedal för växling mellan kran/maskin
4. Manöverknapp för höger stödben
5. Manöverknapp för vänster stödben

Manöverspakarnas funktion

med förarsätet i färdriktningen (framåt)
eller mot griplastaren och fotpedalen nedtryckt



Höger spak fungerar som körspak.

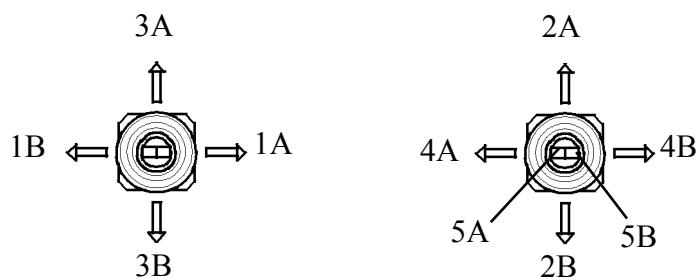
Förs spaken i samband med gaspådrag:

- framåt, går maskinen framåt
- bakåt, går maskinen bakåt
- till höger, svänger maskinen åt höger
- till vänster, svänger maskinen till vänster

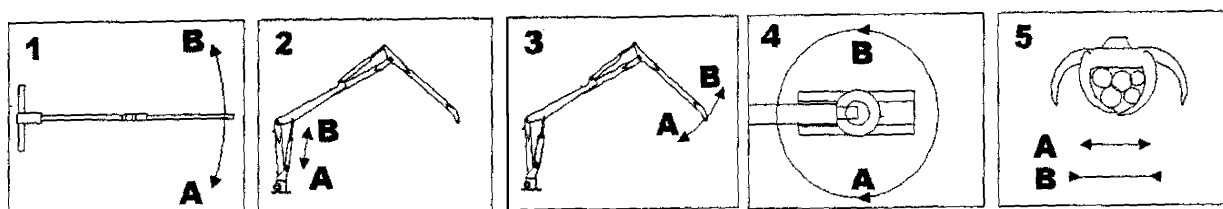
Belastningscyllindern manövreras med tangenterna som finns upp på spakarna:

- med tangenten i den högra spaken nedtryckt till höger är belastningscyllindern låst i befintligt läge
- med tangenten i högra spaken nedtryckt till höger kan sedan maskinens front höjas respektive sänkas med tangenten i den vänstra spaken. Inställt läge kvarstår tills tangenten i den högra spaken släpps, då belastningscyllindern återgår till flytläg

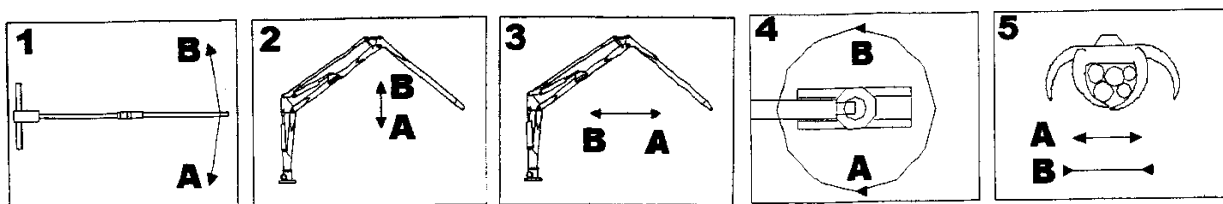
Med förarsätet mot griplastaren



Vikarmskran



Parallellkran



Förs höger spaken:

- framåt, går bommen ner
- bakåt, går bommen upp
- till höger, går rotatorn motsols
- till vänster, går rotatorn medsols

Med tangenten i den högra spaken öppnas och stängs gripen

Förs den vänstra spaken:

- framåt, går stickan ut/upp
- bakåt, går stickan in/ner
- till höger, svänger kranen till höger
- till vänster, svänger kranen till vänster

Tangenten i den vänstra spaken har ingen funktion i detta läge.

Trycks fotpedalen ner växlar funktionerna om till körläge och maskinen körs enligt samma rutiner som när förarstolen är vänd framåt.

Med förarstolen i ur- och instigningsläge är samtliga funktioner bortkopplade.